



15 років

Асоціація підприємств-виробників техніки
та обладнання для агропромислового комплексу
«Укראгромаш»

Команда УКРАГРОМАШ – команда досвідчених фахівців своєї справи

Понад **60** дійсних членів:



виробничі підприємства



наукові установи



освітній заклад.

Здійснюють господарську діяльність на ринку:



Найдовше –
виробниче підприємство, засноване
у 1974 році
– **понад 54 роки**



Наймолодше –
виробниче підприємство, засноване у 2024 році
– **до 2 років**

А також



понад 30-35 років від держреєстрації – 11 суб'єктів господарювання
до 10 років – 11 суб'єктів господарювання



Здійснюють господарську діяльність на
прифронтових територіях –
14 підприємств (переважно Харківська і Запорізька
обл).



**Релоковано виробничі потужності –
5 підприємств.**

Трудові колективи членів УАМ – робочі місця (збережені і новостворені)



2023 – понад **8 600** роб.місць

2024 – понад **9 350** роб.місць



ріст щонайменше 9%



КЕРІВНИЙ ОРГАН – Рада Асоціації УКРАГРОМАШ

Голова Ради Асоціації,
10 членів Ради Асоціації

ВИКОНАВЧИЙ ОРГАН – дирекція Асоціації УКРАГРОМАШ

Виробничі потужності – **понад 1 207 тис. м²**

Завантаження виробничих потужностей – **до 69 %**



потенціал росту

Товарна номенклатура продукції, що випускається – **понад 1 000 найменувань модельного ряду**

Обсяг виробництва 2024 рік

понад 13 млрд. грн ₴

2023 – **13,83 млрд. грн**

2024 – **18,41 млрд. грн**



ріст = **33%**

(для порівняння: загалом по галузі
26,7%)

Питома вага у виручці загалом по галузі
(видам діяльності)*:

2023 – **42%**

2024 – **44%**

** враховано виборку біля 800 діючих підприємств із
осн. КВЕД 28.30, 28.93, 28.20, 28.22*

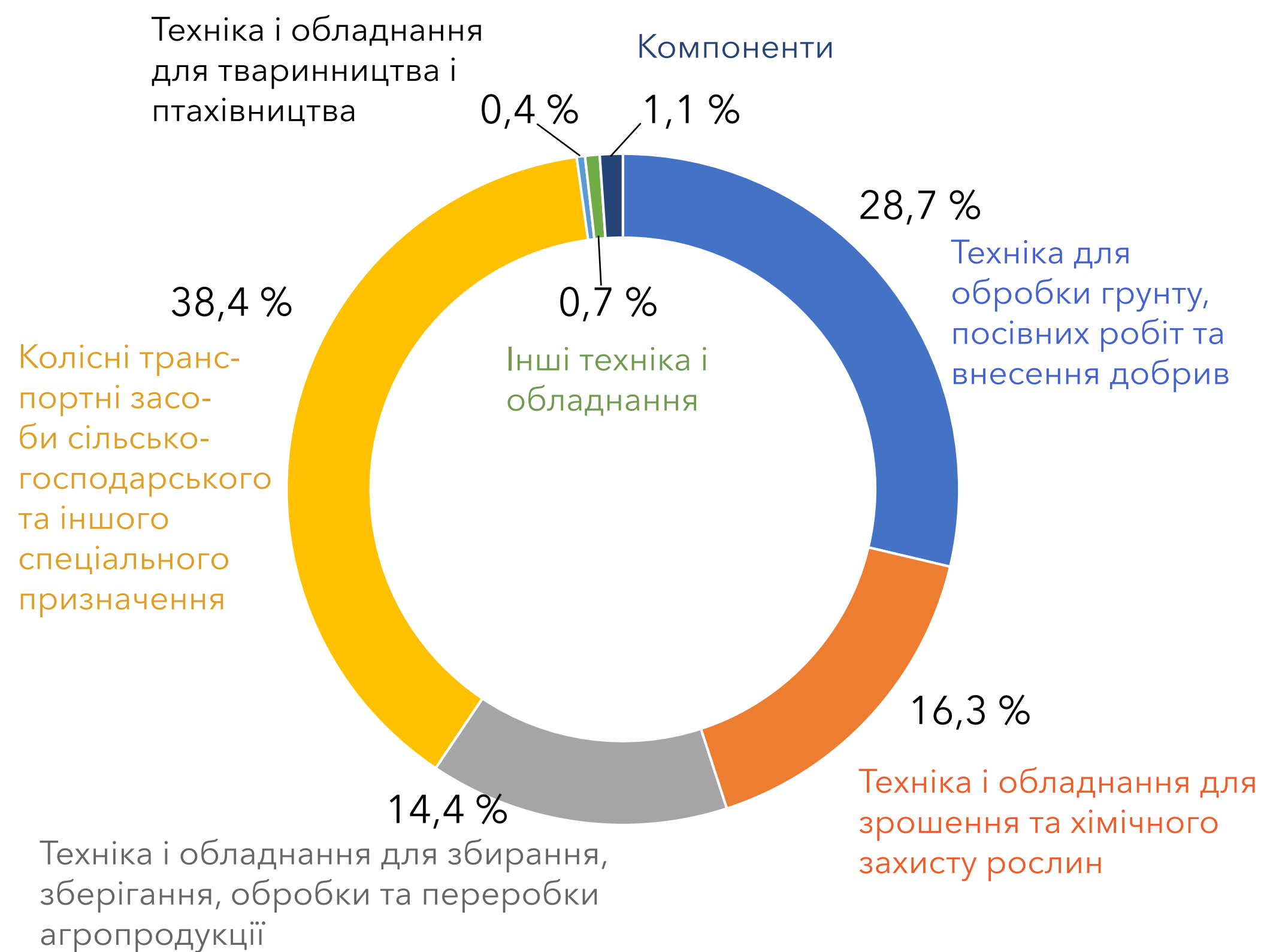


У першій по обсягам десятці українських машинобудівних підприємств –
8 членів УАМ

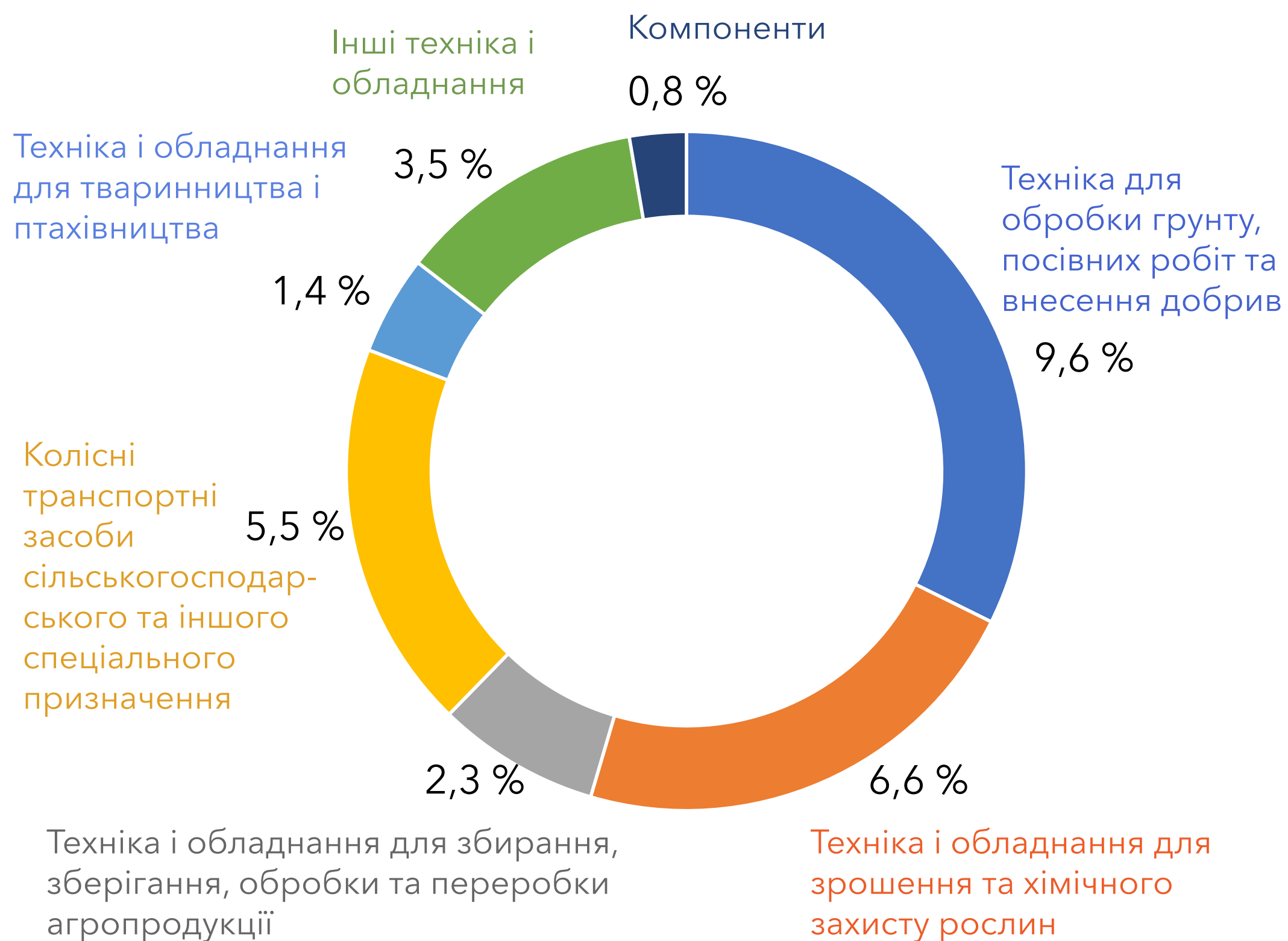
2024 рік – **889,1 млн.грн**

Обсяг експорту в цілому становить біля 5% обсягів виручки,

де питома вага по видах техніки і обладнання:



а по видах техніки і обладнання:



ГЕОГРАФІЯ ЕКСПОРТУ



Європа (22 країни):

Польща,	Чехія,	Бельгія, Швеція,
Болгарія,	Словаччина,	Данія,
Румунія,	Словенія,	Фінляндія,
Молдова,	Чорногорія,	Великобританія,
Угорщина,	Франція,	Іспанія,
Латвія,	Німеччина,	Греція
Литва,	Австрія,	
Естонія,	Італія,	
Сербія,	Норвегія,	

Євразія – Туреччина

Азія (8 країн):

Монголія,	Киргизстан,	Азербайджан,
Казахстан,	Вірменія,	ОАЕ,
Узбекистан,	Грузія,	Бахрейн

Америка (3 країни): США, Канада, Чилі

Африка:

ПАР,	Конго,	Нігерія,
Алжир,	Кенія	Ефіопія,
Єгипет,	Танзанія,	ін.

Кількість підприємств-виробників у переліку *

всього – **161**

членів УАМ – **61**

38%



Кількість товарних позицій у переліку *

всього – **14 209**

виробництва підприємств-членів УАМ – **8207**

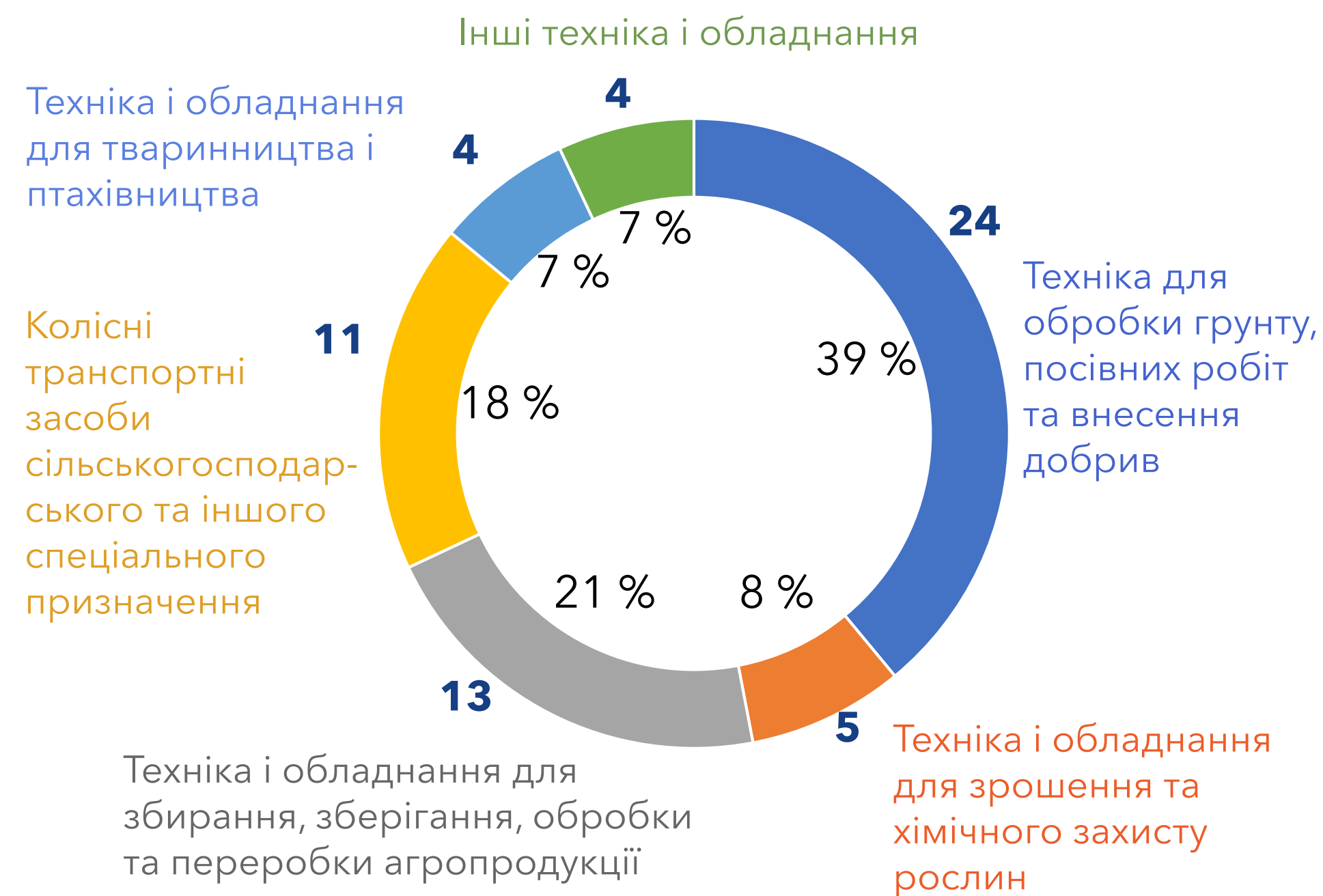
57,8%



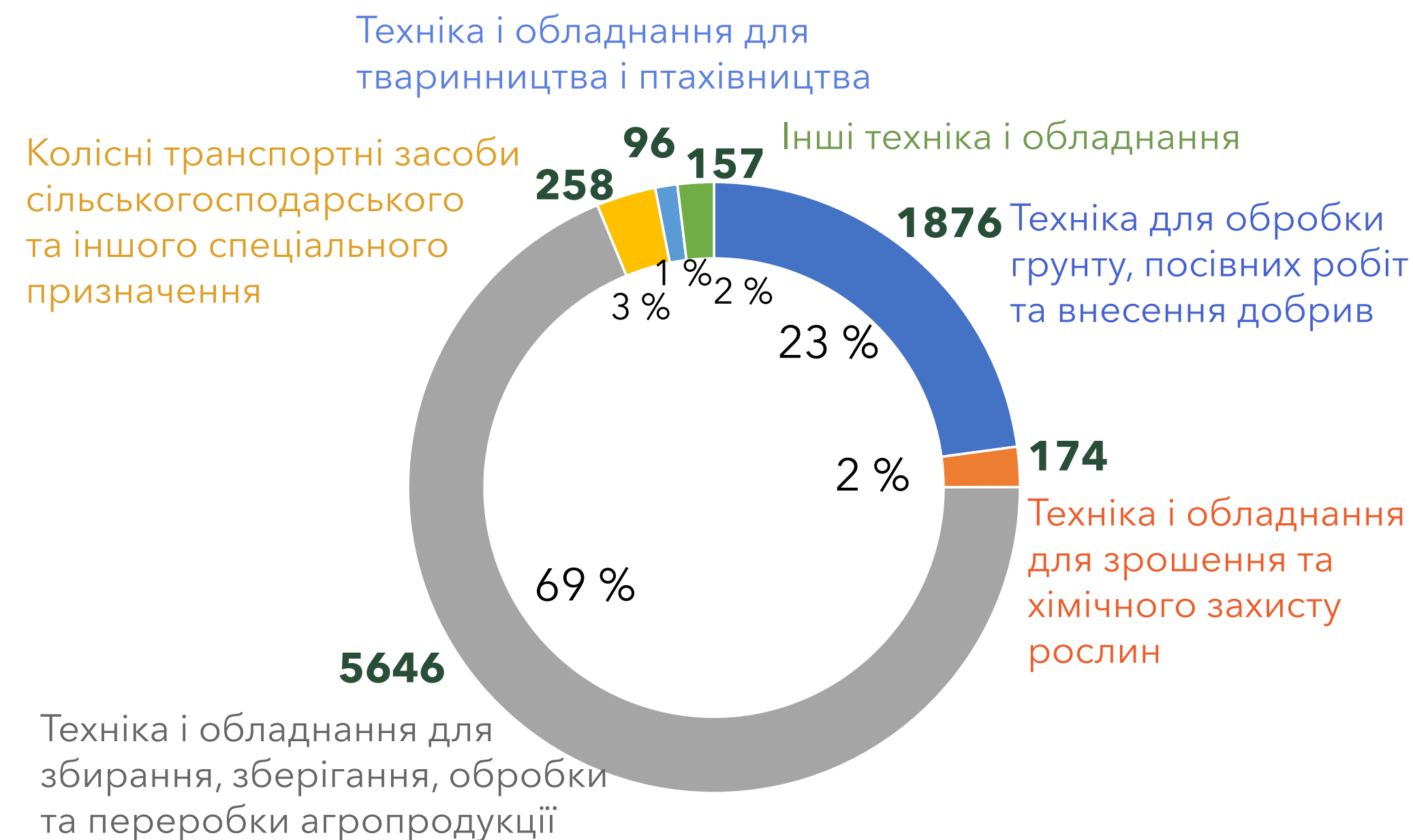
* статистичні дані станом на 17.09.2025 р.

По видам техніки і обладнання для АПК

Кількість підприємств-виробників * – **61**



Кількість товарних позицій у переліку * – **8 207**



* статистичні дані станом на 17.09.2025 р.

Реалізовано через програму компенсації – 2024 рік

Всього по програмі:

- **8 334** од. техніки і обладнання
на **3,63 млрд. грн** (без ПДВ)
– сума компенсації з бюджету
0,91 млрд. грн

Підприємствами-членами УАМ:

- **4 788** од. техніки і обладнання – **57%**
на **2,68 млрд. грн** (без ПДВ) – **74%**
– сума компенсації з бюджету
0,67 млрд. грн – 74%

в тому числі:

безпосередньо виробниками:

- **2 647** од. техніки і обладнання
на **1,94 млрд. грн** (без ПДВ)
– сума компенсації з бюджету
0,49 млрд. грн

через дилерів і посередників:

- **2 141** од. техніки і обладнання
на **0,74 млрд. грн** (без ПДВ)
– сума компенсації з бюджету
0,18 млрд. грн



Реалізовано членами УАМ по видам техніки і обладнання – 2024 рік

Техніка для обробки ґрунту, посівних робіт та внесення добрив:

- **1 691** од. техніки і обладнання – **35 %**
на **0,77 млрд.грн** (без ПДВ) – **29 %**

- сума компенсації з бюджету **0,19 млрд.грн** – **29 %**

Техніка і обладнання для зрошення та хімічного захисту рослин:

- **198** од. техніки і обладнання – **4 %**
на **0,15 млрд.грн** (без ПДВ) – **6 %**

- сума компенсації з бюджету **0,04 млрд.грн** – **6 %**

Техніка і обладнання для збирання, зберігання, обробки та переробки агропродукції:

- **1 136** од. техніки і обладнання – **24 %**
на **1,14 млрд.грн** (без ПДВ) – **43 %**

- сума компенсації з бюджету **0,28 млрд.грн** – **43 %**

Колісні транспортні засоби сільськогосподарського та іншого спеціального призначення:

- **463** од. техніки і обладнання – **10 %**
на **0,54 млрд.грн** (без ПДВ) – **20 %**

- сума компенсації з бюджету **0,14 млрд.грн** – **20 %**

Техніка і обладнання для тваринництва і птахівництва:

- **1 182** од. техніки і обладнання – **25 %**
на **0,03 млрд.грн** (без ПДВ) – **1 %**

- сума компенсації з бюджету **0,007 млрд.грн** – **1 %**

Інші техніка і обладнання:

- **118** од. техніки і обладнання – **2 %**
на **0,05 млрд.грн** (без ПДВ) – **2 %**

- сума компенсації з бюджету **0,013 млрд.грн** – **2 %**

Меморандуми про співпрацю:

Італія

Данія

Румунія



The Italian Agricultural
Machinery Manufacturers
Federation
FEDER Unacoma

Dansk Agroindustri &
Agromek

National Union of Romanian
Employers
Національна Спілка
румунських роботодавців

www.federunacoma.it

danskagroindustri.dk

unpr.ro



Перспективне партнерство із галузевими об'єднаннями:

Німеччини,

Франції,

Румунії



МІЖНАРОДНІ ВИСТАВКИ – українські національні стенди



2022 рік:

Agro Show

Польща

21 підприємство



Agromek

Данія

10 підприємств



2023 рік:

AgroMashExpo

Угорщина

10 підприємств

AGROmashEXPO




Agritechnika

Німеччина

20 підприємств

**AGRI
TECHNICA**
THE WORLD'S NO. 1




МІЖНАРОДНІ ВИСТАВКИ – українські національні стенди



2024 рік:


TechAgro

Чехія
10 підприємств



IAA Transportation

Німеччина
5 підприємств



EIMA

Італія
6 підприємств



Canada's Farm Show

Канада
12 підприємств



Agromek

Данія
5 підприємств




МІЖНАРОДНІ ВИСТАВКИ – українські національні стенди



2025 рік:

AgriPlanta
Румунія
11 підприємств

EXPO
AgriPlanta



Agritechnika
Німеччина
11 підприємств

**AGRI
TECHNICA**
THE WORLD'S NO. 1



